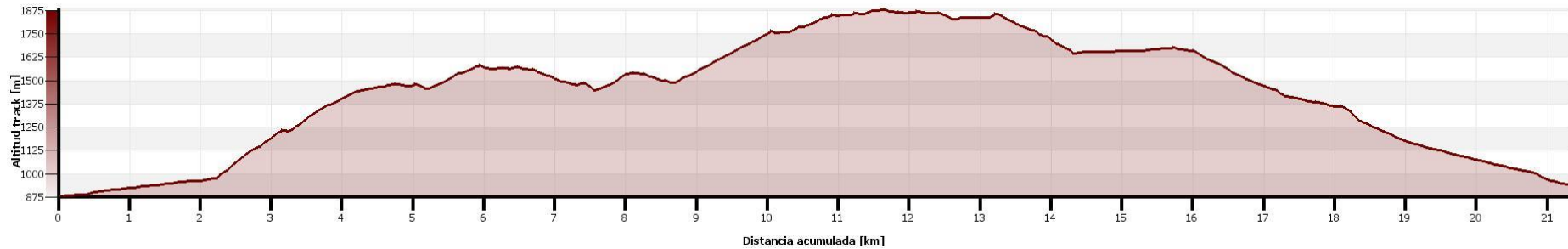


RECORRIDO DE MONTAÑA EN PRIMAVERA: “INTEGRAL DE LOS ALAYOS”

PERFIL:







MIDE RECORRIDOS DE MONTAÑA EN PRIMAVERA: “ALAYOS”			
horario	8 h	3	severidad del medio natural
desnivel de subida	879 m	2	orientación en el itinerario
desnivel de bajada	940 m	2	dificultad en el desplazamiento
distancia horizontal	21.3 km	4	cantidad de esfuerzo necesario
tipo de recorrido	Circular		
El horario previsto es total con paradas incluidas.			



MIDE (Método de Información De Excursiones)

MIDE es un sistema de comunicación entre excursionistas para valorar y expresar las exigencias técnicas y físicas de los recorridos. Su objetivo es unificar las apreciaciones sobre la dificultad de las excursiones para permitir a cada practicante una mejor elección.

 <p>Medio. Severidad del medio natural</p>	<ol style="list-style-type: none"> 1 El medio no está exento de riesgos 2 Hay más de un factor de riesgo 3 Hay varios factores de riesgo 4 Hay bastantes factores de riesgo 5 Hay muchos factores de riesgo 	
 <p>Itinerario. Dificultad de orientarse en el itinerario</p>	<ol style="list-style-type: none"> 1 Caminos y cruces bien definidos 2 Sendas o señalización que indica la continuidad 3 Exige la identificación precisa de accidentes geográficos y de puntos cardinales 4 Exige técnicas de orientación y navegación fuera de traza 5 La navegación es interrumpida por obstáculos que hay que bordear 	
 <p>Desplazamiento. Dificultad en el desplazamiento</p>	<ol style="list-style-type: none"> 1 Marcha por superficie lisa 2 Marcha por caminos de herradura 3 Marcha por sendas escalonadas o terrenos irregulares 4 Es preciso el uso de las manos para mantener el equilibrio 5 Requiere pasos de escalada para la progresión 	
 <p>Esfuerzo. Cantidad de esfuerzo necesario</p>	<ol style="list-style-type: none"> 1 Hasta 1 h de marcha efectiva 2 Más de 1 h y hasta 3 h de marcha efectiva 3 Más de 3 h y hasta 6 h de marcha efectiva 4 Más de 6 h y hasta 10 h de marcha efectiva 5 Más de 10 h de marcha efectiva 	<p>Calculado según criterios MIDE para un excursionista medio poco cargado</p>

El MIDE está recomendado por la Federación Española de Deportes de Montaña y Escalada (FEDME), Federación Aragonesa de Montañismo (FAM), Protección Civil del Gobierno de Aragón y otras entidades.

Más información: www.euromide.info