

# Protocolos de actuación

General  
Funciones  
Emergencias  
Salida y Meta  
Circuito  
Avituallamiento  
Cierre



UNIVERSIDAD  
DE GRANADA

10 KM CARRERA

# CARRERA URBANA

UNIVERSIDAD-CIUDAD DE GRANADA

12/13.11.22

10H

PASEOS UNIVERSITARIOS  
(CAMPUS FUENTENUEVA)

**CATEGORÍAS**

MENORES		ADULTOS	
CHUPETÍN		ABSOLUTA	
SUB 8	SUB 10	UNIVERSITARIA	
SUB 12	SUB 14	SUB 20 Y ANT.	
SUB 16	SUB 18	PERSONAS CON DISCAPACIDAD	

## General: Áreas de actuación



UNIVERSIDAD  
DE GRANADA



### **Ropero:** Pabellón Universiada 8:00 h.

- Montaje y desmontaje
- Recogida del material del corredor
- Colocación estratégica para una actividad fluida



### **Dorsales:** Pabellón Universiada 8:00 h.

- Preparación bolsa del corredor
- Tramitar entrega de bolsa
- Solucionar posibles errores de entrega



### **Avituallamiento circuito:** Paseo peatonal de la Bomba

- Montaje y desmontaje
- Colocación de las mesas
- Control de seguridad, calzada limpia



### **Avituallamiento meta:** Paseos universitarios junto Pabellón Universiada 8:00 h.

- Montaje y desmontaje
- Colocación del material sólido y líquido
- Control de higiene a la hora de la colocación
- Limpieza de la zona

## General: Áreas de actuación



UNIVERSIDAD  
DE GRANADA



**Circuito:** Salida y meta. Paseos universitarios Fuentenueva 8:00 h.

- Montaje y desmontaje
- Señalización
- Control de accesos (parking y estacionamiento)



**Seguridad:** Paseos universitarios Fuentenueva 8:00 h.

- Control de accesos
- Evitar y/o resolver conflictos
- Tramitar información sobre posibles accidentes o disputas



**Salida y meta:** Paseos universitarios Fuentenueva 8:00 h.

- Montaje y desmontaje
- Colocación del arco de salida
- Colocación del arco de meta



**Protocolo:** Paseos universitarios Fuentenueva 8:00 h.

- Entrega de premios
- Fotografía

## Otras funciones del voluntariado



EL VOLUNTARIO DEBERÁ ESTAR A LA HORA CORRESPONDIENTE Y EN EL LUGAR ESTABLECIDO PARA RECIBIR LA INFORMACIÓN SOBRE SUS FUNCIONES DURANTE EL EVENTO.

EL VOLUNTARIO DEBERÁ ESTAR PENDIENTE VÍA WEB DE LOS DIFERENTES CAMBIOS QUE SE PUEDAN PRODUCIR.

SE RECOMIENDA QUE EL VOLUNTARIO ACUDA CON ROPA DEPORTIVA.

EL VOLUNTARIO DEBERÁ FIRMAR A LA ENTRADA (LUGAR Y HORA DONDE SE LE CITARÁ) Y A LA SALIDA DEL EVENTO (FUENTENUEVA)

EL VOLUNTARIADO DEBERÁ ACUDIR AL FINALIZAR LA PRUEBA AL PUNTO DE ENCUENTRO (FUENTENUEVA)

# Emergencias



UNIVERSIDAD  
DE GRANADA

Incidente en cualquier área

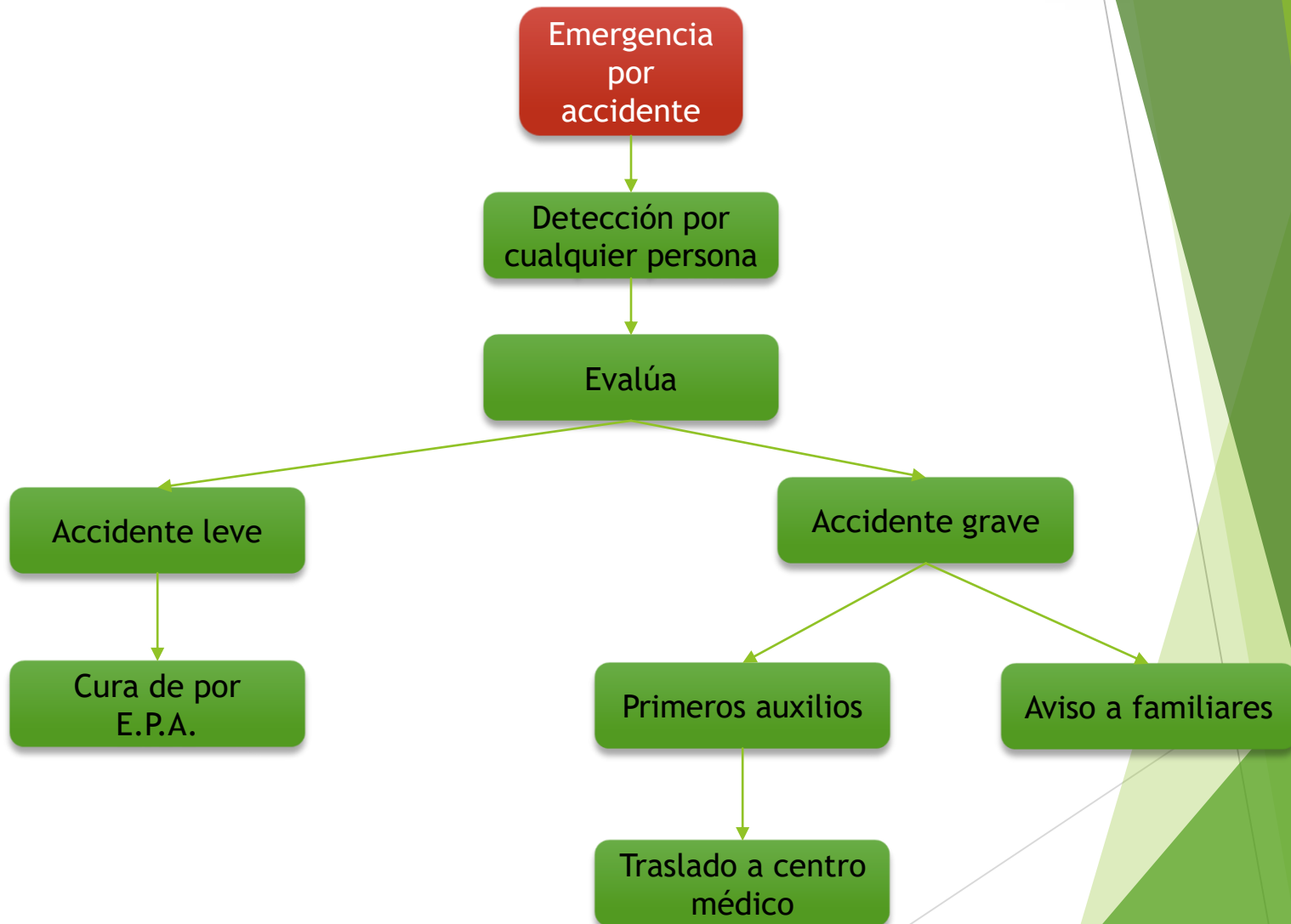
Colaborador o personal de  
organización

Responsable de zona

Coordinador de área

Coordinador principal

# Emergencias



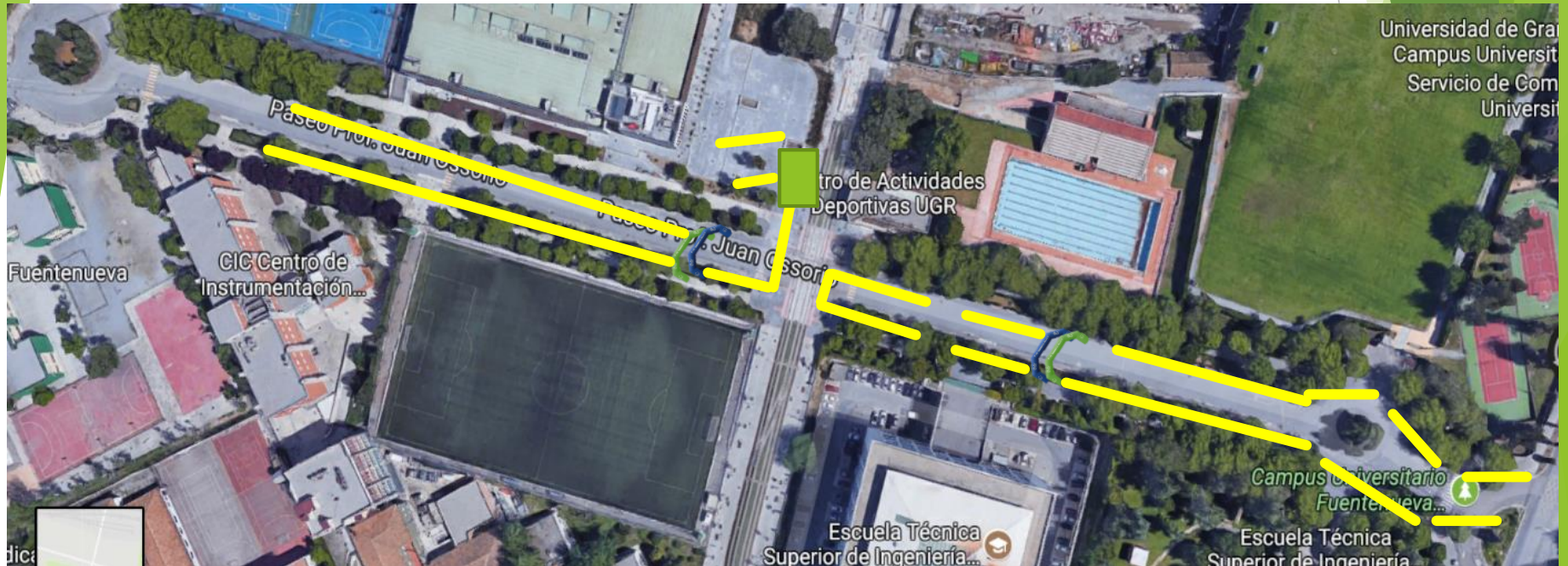


## Salida y meta



UNIVERSIDAD  
DE GRANADA

- Recursos humanos: 3 responsables, 6 voluntarios.
- Recursos materiales: indumentaria identificativa, radio (responsables), material de salida y meta (detallado más adelante).
- Ubicación: Paseo Juan Ossorio (Paseillos Universitarios), a ambos lados de las vías del Metropolitano.
- Hora inicio: 08.00h.

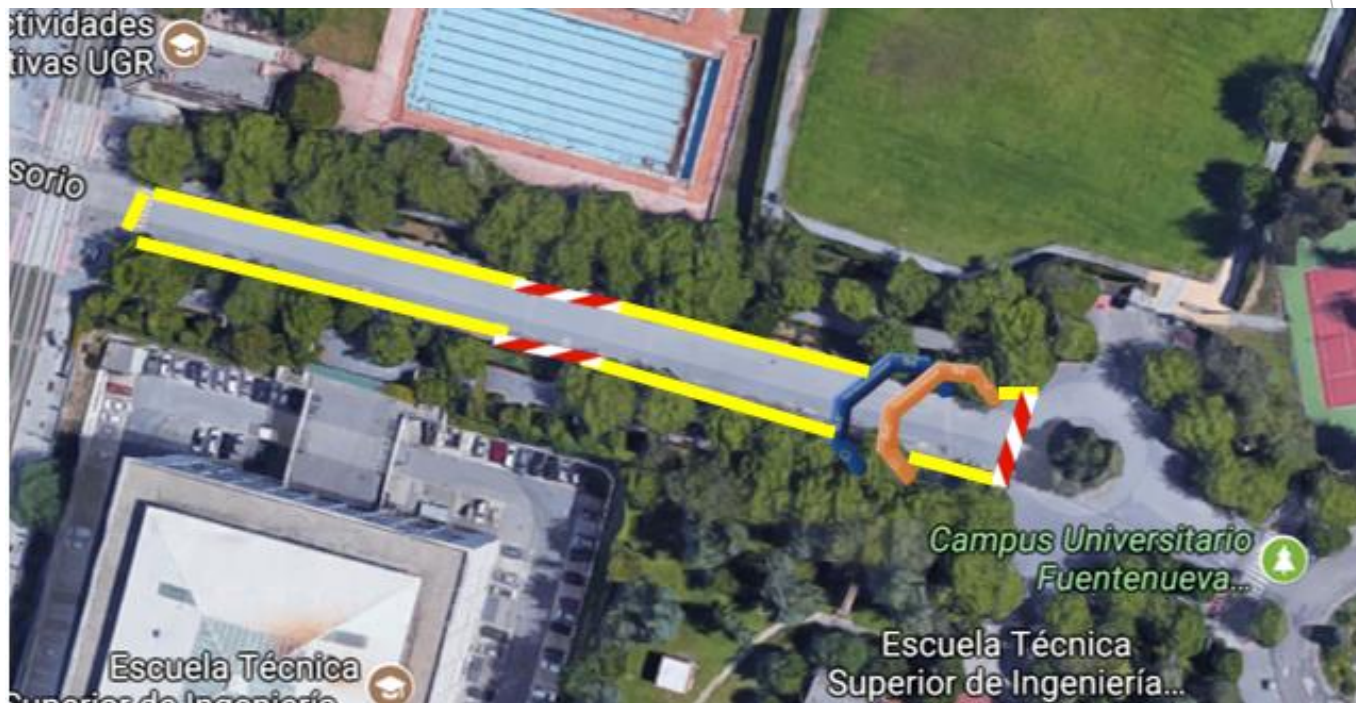


## Salida



UNIVERSIDAD  
DE GRANADA

- 120' antes de la SALIDA: los responsables y el equipo de voluntarios ayudarán en la distribución y colocación de los siguientes materiales como se detalla en la imagen:
- Cajón de salida (130 metros long.): 80 vallas de 3 metros, 20 metros cinta de balizamiento.
- Arco de salida y material publicitario.
- Cierre línea de meta: 2 vallas de 3 metros, 10 metros cinta de balizamiento.
- 60' antes de la SALIDA: un responsable junto a dos voluntarios cerrarán la línea de meta. El resto del equipo abrirá el campo de rugby (césped natural) e irá indicando a los participantes que podrán calentar en esta zona.





## Salida



UNIVERSIDAD  
DE GRANADA

- 15' antes de la SALIDA: se abrirá el cajón de salida. Para ello se mantendrá la línea de salida cerrada y se abrirán las cintas de balizamiento de los laterales del cajón de salida (entradas de 10 metros). 2 responsables y cuatro voluntarios controlarán las entradas al cajón de salida. 1 responsable y 2 voluntarios controlarán que la línea de salida cerrada.
- 60" antes de la SALIDA: el director de carrera ordenará retirar la cinta de balizamiento.



# Meta



UNIVERSIDAD  
DE GRANADA

- Tras la SALIDA: todo el equipo se encargará de trasladar las vallas utilizadas en la Zona de Salida hacia la Zona de Meta. Se distribuirán las vallas antes del Arco de Meta creando un pasillo central. Se utilizará cinta de balizamiento para separar las vallas tres metros una de otra y cubrir así más espacio.
- IMPORTANTE: se reservarán seis vallas para los pasillos que dispone la Federación en la línea de llegada.
- Se vallará también desde el Arco de Salida hasta las mesas de avituallamiento, dejando acceder a esta zona únicamente a los corredores que porten dorsal.





# Meta



UNIVERSIDAD  
DE GRANADA

- Aviso corredor en km. 8: todo el equipo de voluntarios se distribuirá de la siguiente forma para evitar el acceso a cualquier persona al pasillo central y la zona post-meta (avituallamiento).
- CIERRE LÍNEA DE META: tras la llegada del último corredor y el cierre de META el equipo de voluntarios acudirá a la Plaza de Universiada para recibir nuevas indicaciones sobre las funciones a realizar en el evento hasta su finalización como preparar la entrega de premios, ayudar en la recogida y algunas funciones similares.



# Circuito

- Si no estás en tu puesto puede ocurrir un accidente.
- Usa la cinta de balizar que sea necesaria, ante la duda, baliza.
- Se amable con los peatones y responde a sus preguntas sobre la carrera sin dejar de prestar atención a la misma.
- Ante cualquier duda avisa al responsable.
- No recogemos hasta que el responsable del circuito lo dice.

Responsable de circuito

Responsable de 2,5 km.

Responsable de 1 km.

UNIVERSIDAD DE GRANADA



DEPARTAMENTO DE

DEPARTAMENTO DE

DEPARTAMENTO DE

DEPARTAMENTO DE

DEPARTAMENTO DE

DEPARTAMENTO DE

DEPARTAMENTO DE

DEPARTAMENTO DE



- RESPETAR LAS NORMAS DE HIGIENE BÁSICAS (USAR GUANTES).
- CORRECTA COLOCACIÓN DEL AVITUALLAMIENTO: COLOCAR 2 MESAS JUNTO UN PEQUEÑO ESPACIO Y OTRAS 2 MESAS JUNTAS, ASÍ SUCESIVAMENTE SOBRE LA PARTE DERECHA E IZQUIERDA DE LA CALZADA.
- EN CASO DE INCIDENCIA COMUNICAR AL RESPONSABLE DE AVITUALLAMIENTO , QUE SE ENCONTRARÁ EN DICHO PUNTO.
- COLOCAR LOS CUBOS DE BASURA A PARTIR DE UNOS 30-40 METROS, POSTERIORMENTE VOLCARLO PARA PODER SACAR LA BOLSA SIN QUE SE ROMPA Y PODER REUTILIZAR EL CONTENEDOR.
- LAS BOLSAS DE BASURA UNA VEZ LLENAS LAS DEJAMOS EN UN LUGAR DONDE NO INTERFIERAN EN EL CURSO DE LA CARRERA.
- EL DESMONTAJE SE REALIZARÁ UNA VEZ HAYA PASADO COLA DE CARRERA.
- UNA VEZ SE RECOJA EL MATERIAL, EL PERSONAL DE ORGANIZACIÓN SE DIRIGIRÁ HACIA EL PUNTO DE ENCUENTRO (FUENTENUEVA)






# Avituallamiento



UNIVERSIDAD  
DE GRANADA



Mesa  Carrera   Basura



Recuerda:

Una botella en el suelo (tanto llena como vacía) puede ocasionar una caída.

Disfruta y anima a los corredores.

## Cierre del evento



UNIVERSIDAD  
DE GRANADA

UNA VEZ FINALIZADO EL EVENTO (RECOGIDA DE MATERIAL, APERTURA DE TRÁFICO, LIMPIEZA DE CIRCUITO...) SE PROCEDERÁ A LA ENTREGA DE PREMIOS.

LOS VOLUNTARIADOS SE CONCENTRARÁN PARA FIRMAR LA SALIDA DEL EVENTO.

SE REALIZARÁ FOTO CONMEMORATIVA ENTRE EL PERSONAL DE ORGANIZACIÓN.

Un evento se sabe cuando comienza pero no cuando acaba, relájate y disfruta de la oportunidad.